



ГОСУДАРСТВЕННАЯ ИНСПЕКЦИЯ БЕЗОПАСНОСТИ ДОРОЖНОГО ДВИЖЕНИЯ УПРАВЛЕНИЯ МИНИСТЕРСТВА ВНУТРЕННИХ ДЕЛ
РОССИЙСКОЙ ФЕДЕРАЦИИ по городу ЕКАТЕРИНБУРГУ
(ГИБДД УМВД России по г. Екатеринбург)

Анализ ДТП с участием детей в возрасте от 0 до 16 лет на территории г. Екатеринбурга за семь месяцев 2020 года.

За семь месяцев 2020 года на территории г. Екатеринбурга зарегистрировано **44** ДТП (АППГ – **75**; **-41,3%**), в которых **51** ребенок получили травмы различной степени тяжести (АППГ - **82**; **-37,8%**).

ДТП по категориям участников дорожного движения распределились следующим образом:

1. С участием детей - пассажиров зарегистрировано **20** ДТП (АППГ – 30 ДТП; - 33,3%), что составило **45,5 %** от общего числа дорожных аварий с детьми, в которых пострадали **24** ребенка (АППГ – 37; -35,1%). Перевозка 2 пассажиров осуществлялась с нарушением ПДД РФ (стаб).

2. С участием детей - пешеходов зарегистрировано **20** ДТП (АППГ – 39 ДТП, -48,7 %), в которых **22** пострадало (АППГ - 39; - 43,6 %), что составило **45,5 %** от общего числа дорожных аварий с детьми. По вине детей – пешеходов произошло 11 ДТП (-42,1%). На пешеходных переходах произошло 8 ДТП (АППГ – 16 ДТП, - 50 %). В темное время суток произошло 4 ДТП, в которых пострадали **4** ребенка, у которых отсутствовали световозвращающие элементы.

3. С участием детей – велосипедистов зарегистрировано **4** ДТП (АППГ – 5 ДТП, - 20,0 %), в которых пострадали **4** несовершеннолетних (АППГ - 5; - 20,0 %), что составило **9,1 %** от общего числа дорожных аварий с несовершеннолетними. **2** ДТП произошли по вине несовершеннолетних велосипедистов (АППГ – 0, + 200%).

Всего за семь месяцев 2020 года на территории города Екатеринбурга произошло 547 учетных ДТП, в которых 32 человека погибли, 712 получили ранения различной степени тяжести. Дорожные аварии, в результате которых пострадали дети, составили 8,1 % от общего количества учетных ДТП, погибшие 0%, травмированные 7,2 %.

По причине нарушений ПДД водителями произошло – 31 ДТП, в которых 38 детей получили травмы различной степени тяжести.

По районам ситуация сложилась следующим образом:

Районы	2019 год			2020 год			АППГ %	
	ДТП	Погибло	Ранено	ДТП	Погибло	Ранено	ДТП	ранено
Кировский	9	0	10	4	0	4	-55,6 %	-60,0%
Ленинский	15	0	15	12	0	14	-20,0%	-6,7%
Октябрьский	9	0	10	5	0	6	-44,4%	-40,0%
Верх-Исетский	14	0	15	8	0	9	-42,9 %	-40,0%
Железнодорожный	7	0	7	3	0	3	-57,1%	-57,1%
Чкаловский	12	0	15	8	0	11	-33,3 %	-26,7%
Орджоникидзевский	9	0	10	4	0	4	-55,6 %	-60,0%
ИТОГО:	75	0	82	44	0	51	-41,3 %	-37,8 %

С участием несовершеннолетних в возрасте от 16 до 18 лет произошло 23 ДТП, в результате которых 28 несовершеннолетних ранено, 1 погиб.

По количеству виновных детей-пешеходов по районам ситуация выглядит следующим образом:

№ п/п	Район	Количество виновных 2019 г.	Количество виновных 2020 г.	% АППГ	Количество ДТП	Количество раненых/погибших
1	Кировский	3	2	-33,3%	4	4
2	Ленинский	4	4	стаб.	12	14
3	Октябрьский	2	0	-100%	5	6
4	Верх-Исетский	2	3	50%	8	9

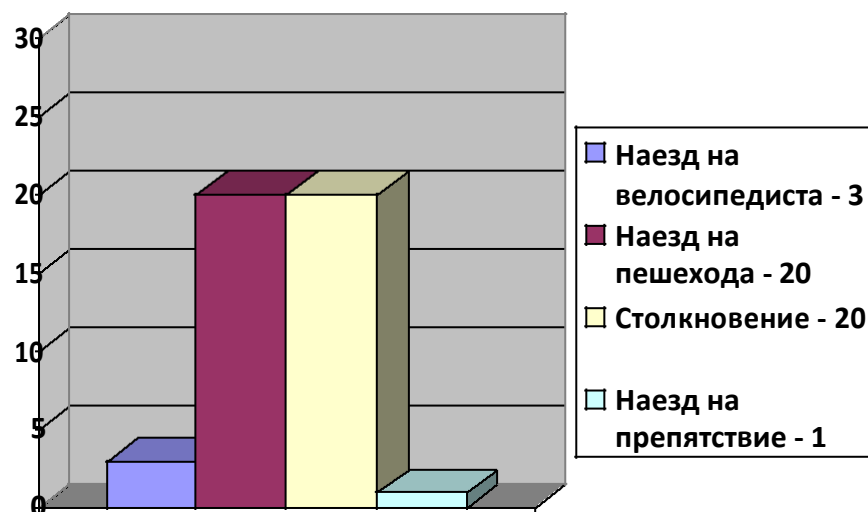
5	Железнодорожный	2	0	-100 %	3	3
6	Чкаловский	2	1	-100 %	8	11
7	Орджоникидзевский	2	1	-50%	4	4
ИТОГО:		19	11	-42,1%	44	51

Распределение количества ДТП и тяжести их последствий с участием детей по дням недели:

	2020 год						
	понедельник	вторник	среда	четверг	пятница	суббота	воскресенье
ДТП	5	8	5	12	1	5	8
погибло	-	-	-	-	-	-	-
ранено	5	8	5	12	1	5	12

Рассматривая количество учетных ДТП с участием детей по дням недели, следует отметить, что наибольшее количество учетных ДТП произошло во **ВТОРНИК**, **ЧЕТВЕРГ** и **ВОСКРЕСЕНЬЕ**

Виды ДТП с пострадавшими детьми:

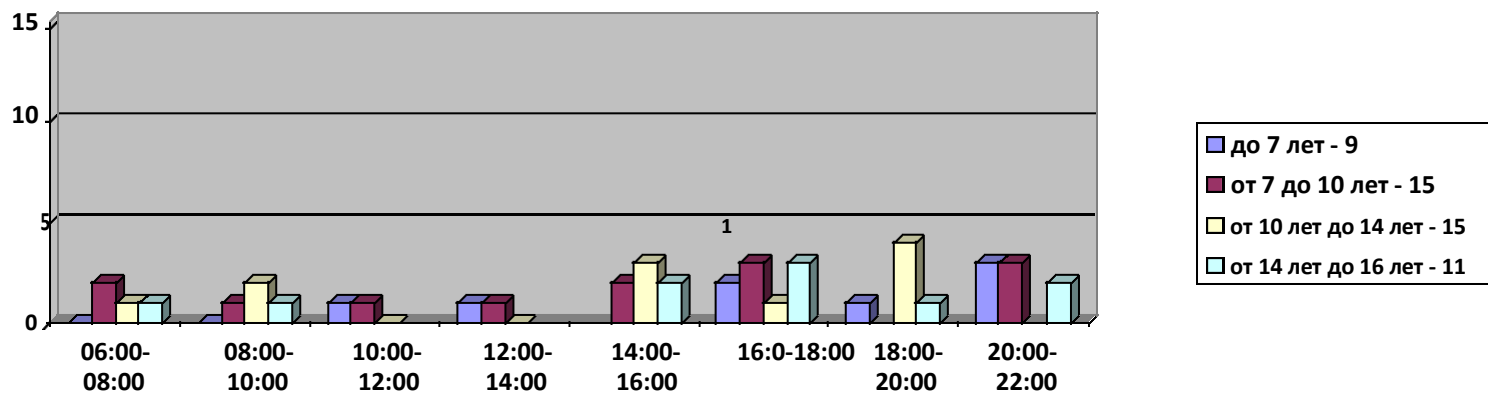


Распределение травмированных в ДТП детей по возрастным группам:

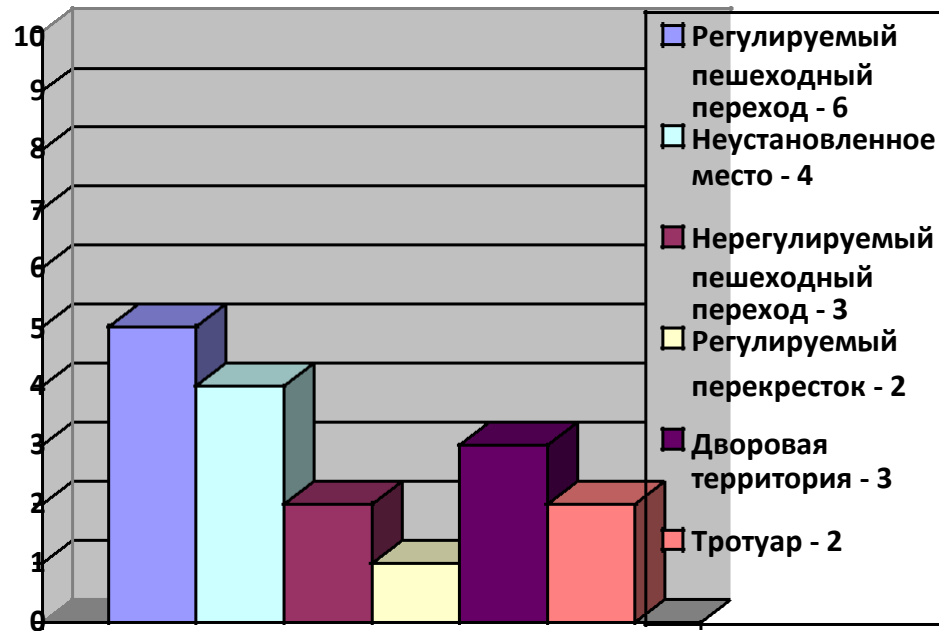
В приведенной ниже таблице представлены статистические показатели с учетом распределения пострадавших детей по четырем основным возрастным группам:

По возрастной категории	ДТП	Погибло		Ранено	
		погибло	%	ранено	%
дошкольники <i>до 7 лет</i>	44	-	-	12	27,2 %
школьники начальных классов <i>от 7 до 10 лет</i>		-	-	13	29,5 %
школьники средних классов <i>от 10 до 14 лет</i>		-	-	16	36,3 %
школьники старших классов <i>от 14 до 16 лет</i>		-	-	10	22,7%

Распределение травмированных в ДТП детей по возрастным группам по временным показателям:



ДТП с детьми-пешеходами по месту происшествия:



Причины ДТП по вине детей-пешеходов:

